

МЕСЕЧЕН СТАТИСТИЧКИ БИЛТЕН

ЈУЛИ 2019

Пазарна капитализација : 171.194.836.664

Промет : 798.210.152

Број на трансакции: 1.427

МБИ10: 3.886,12

↑1,51%

↑113,44%

↑13,07%

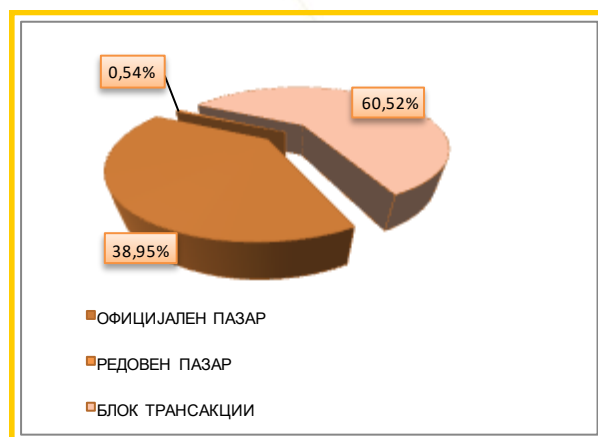
↑1,69%

БЕРЗАНСКИ ПОКАЗАТЕЛИ

| ПРОМЕТ (денари) | Јуни 2019 | Јули 2019 | % |
|--|------------------------|------------------------|----------------|
| КЛАСИЧНО ТРГУВАЊЕ | 331.690.362 | 315.171.948 | -4,98 |
| АКЦИИ | 192.424.691 | 223.081.346 | 15,93 |
| ОБВРЗНИЦИ | 139.265.671 | 70.181.537 | -49,61 |
| ДРУГИ ХАРТИИ ОД ВРЕДНОСТ | 0 | 21.909.065 | - |
| ПРОСЕЧЕН ДНЕВЕН ПРОМЕТ (денари) | 18.427.242 | 12.750.560 | -30,81 |
| ПРОСЕЧЕН ДНЕВЕН БРОЈ НА ТРАНСАКЦИИ | 70 | 62 | -11,43 |
| БЛОК ТРАНСАКЦИИ | 42.285.780 | 483.038.204 | 1042,32 |
| ЈАВНИ БЕРЗАНСКИ АУКЦИИ | 0 | 0 | - |
| ЈАВНА ПОНУДА НА ХВ | 0 | 0 | - |
| ВКУПНО | 373.976.142 | 798.210.152 | 113,44 |
| БРОЈ НА ТРАНСАКЦИИ | | | |
| КЛАСИЧНО ТРГУВАЊЕ | 1.253 | 1.406 | 12,21 |
| БЛОК ТРАНСАКЦИИ | 9 | 21 | 133,33 |
| ЈАВНИ БЕРЗАНСКИ АУКЦИИ | 0 | 0 | - |
| ЈАВНА ПОНУДА НА ХВ | 0 | 0 | - |
| ВКУПНО | 1.262 | 1.427 | 13,07 |
| ПАЗАРНА КАПИТАЛИЗАЦИЈА (денари) | | | |
| ПАЗАРНА КАПИТАЛИЗАЦИЈА НА АКЦИИ | 168.640.025.785 | 171.194.836.664 | 1,51 |
| БЕРЗАНСКА КОТАЦИЈА | 165.229.671.920 | 167.341.584.749 | 1,28 |
| ПАЗАР НА АДПОИ | 3.410.353.865 | 3.853.251.915 | 12,99 |
| ПАЗАРНА КАПИТАЛИЗАЦИЈА НА ОБВРЗНИЦИ | 2.965.075.556 | 2.967.985.456 | 0,10 |
| ПАЗАРНА КАПИТАЛИЗАЦИЈА НА ДРУГИ ХВ | 309.308.784 | 313.009.550 | 1,20 |
| ВКУПНО ПАЗАРНА КАПИТАЛИЗАЦИЈА | 171.914.410.125 | 174.475.831.669 | 1,67 |
| МБИ10 | 3.821,61 | 3.886,12 | 1,69 |
| ОМБ | 132,21 | 132,59 | 0,29 |
| БРОЈ НА КОТИРАНИ ДРУШТВА | 103 | 102 | -0,97 |
| БРОЈ НА ДЕНОВИ НА ТРГУВАЊЕ | 18 | 23 | 27,78 |

СТРУКТУРА НА ПРОМЕТ

| Пазарен сегмент | Промет (денари) | Промет (ЕВРА) | % на учество | Број на трансакции |
|------------------------|--------------------|-------------------|---------------|--------------------|
| Официјален пазар | 310.892.688 | 5.055.028 | 38,95 | 1.394 |
| Редовен пазар | 4.279.260 | 69.590 | 0,54 | 12 |
| Блок трансакции | 483.038.204 | 7.855.317 | 60,52 | 21 |
| Јавни берзански аукции | 0 | 0 | 0,00 | 0 |
| Јавна понуда на ХВ | 0 | 0 | 0,00 | 0 |
| Вкупно | 798.210.152 | 12.979.936 | 100,00 | 1.427 |



МЕСЕЧЕН СТАТИСТИЧКИ БИЛТЕН

НАЈТРГУВАНИ АКЦИИ НА ОФИЦИЈАЛЕН ПАЗАР

| Хартија од вредност | Макс (денари) | Мин (денари) | Просечна цена (денари) | Количина | Промет во БЕСТ во денари | Промет во ЕВРА | % Учество во прометот | Број на транс. | Пазарна капитализација (денари) |
|---------------------------|---------------|--------------|------------------------|----------|--------------------------|----------------|-----------------------|----------------|---------------------------------|
| Комерцијална банка Скопје | 5.475,00 | 5.300,00 | 5.349,99 | 7.332 | 39.226.403 | 637.866 | 16,30 | 237 | 12.401.520.290 |
| Алкалоид Скопје | 9.350,00 | 9.002,00 | 9.121,32 | 3.560 | 32.553.557 | 529.340 | 13,52 | 189 | 13.304.912.795 |
| Макпетрол Скопје | 63.000,00 | 61.400,00 | 61.851,02 | 521 | 32.194.791 | 523.460 | 13,37 | 135 | 6.967.680.629 |
| ТТК Банка Скопје | 1.368,00 | 1.265,00 | 1.319,07 | 21.341 | 27.856.688 | 452.948 | 11,57 | 93 | 1.229.598.113 |
| НЛБ Банка Скопје | 16.000,00 | 15.699,00 | 15.888,09 | 1.328 | 21.099.459 | 343.090 | 8,77 | 79 | 13.664.292.751 |
| Гранит Скопје | 885,00 | 841,00 | 859,86 | 18.069 | 15.704.828 | 255.285 | 6,52 | 121 | 2.702.719.619 |
| Стопанска банка Скопје | 1.125,00 | 1.040,00 | 1.074,89 | 11.331 | 12.033.465 | 195.628 | 5,00 | 63 | 19.642.702.500 |
| Скопски Пазар Скопје | 18.525,00 | 18.525,00 | 18.525,00 | 250 | 4.631.250 | 75.319 | 1,92 | 4 | 1.314.107.925 |
| Охридска банка Скопје | 6.100,00 | 6.031,00 | 6.074,07 | 754 | 4.580.124 | 74.472 | 1,90 | 17 | 3.123.917.500 |
| Тетекс Тетово | 2.385,00 | 2.208,00 | 2.312,70 | 1.906 | 4.486.659 | 72.963 | 1,86 | 31 | 977.211.624 |
| Останати | | | | 50.316 | 24.434.862 | 397.313 | 10,15 | 212 | 92.012.921.004 |
| Вкупно | | | | 116.708 | 218.802.086 | 3.557.683 | 100,00 | 1.181 | 167.341.584.749 |

АКЦИИ НА ОФИЦИЈАЛЕН ПАЗАР— НАЈГОЛЕМ ПОРАСТ/ПАД

| Акција | Просечна цена (денари) | | % на промена |
|-----------------------------------|------------------------|------------|--------------|
| | 30.06.2019 | 31.07.2019 | |
| НАЈГОЛЕМ ПОРАСТ | | | |
| Стопанска банка Скопје | 1.034,87 | 1.125,00 | 8,71 |
| РЖ Услуги Скопје | 90,00 | 95,00 | 5,56 |
| ОКТА Скопје | 4.400,00 | 4.640,00 | 5,45 |
| Макошпед Скопје | 205,00 | 216,00 | 5,37 |
| Арцелормиттал Скопје (ХРМ) Скопје | 20,00 | 21,00 | 5,00 |
| НАЈГОЛЕМО ОПАЃАЊЕ | | | |
| ЗК Пелагонија Битола | 2.350,00 | 1.500,00 | -36,17 |
| ФЗЦ 11 Октомври Куманово | 800,00 | 730,00 | -8,75 |
| Хотели Метропол Охрид | 377,00 | 350,00 | -7,16 |
| Стопанска банка Битола | 2.380,62 | 2.256,00 | -5,23 |
| Бетон Скопје | 9.222,00 | 8.891,32 | -3,59 |

ПРЕГЛЕД НА ТРГУВАЊЕ СО ОБВРЗНИЦИ

| | МАКС (%) | МИН (%) | Последна просечна дневна цена (%) | Последен датум на тргување | Обем (ХВ во ЕВРА) | Промет (денари) | Промет (ЕВРА) | Принос до достасување на обврзницата* |
|--|----------|---------|-----------------------------------|----------------------------|-------------------|-----------------|---------------|---------------------------------------|
| Обврзници на РМ за денационал. (RMDEN10) | 99,10 | 99,10 | 99,10 | 09.07.2019 | 994 | 60.571 | 985 | 2,68% |
| Обврзници на РМ за денационал. (RMDEN11) | 99,00 | 99,00 | 99,00 | 09.07.2019 | 1.148 | 69.885 | 1.137 | 2,56% |
| Обврзници на РМ за денационал. (RMDEN12) | 99,10 | 99,10 | 99,10 | 18.07.2019 | 7.222 | 440.080 | 7.157 | 2,40% |
| Обврзници на РМ за денационал. (RMDEN13) | 99,10 | 99,10 | 99,10 | 30.07.2019 | 13.983 | 852.074 | 13.857 | 2,33% |
| Обврзници на РМ за денационал. (RMDEN14) | 98,50 | 98,50 | 98,50 | 18.07.2019 | 8.156 | 493.985 | 8.034 | 2,47% |
| Обврзници на РМ за денационал. (RMDEN16) | 98,20 | 98,10 | 98,20 | 29.07.2019 | 104.774 | 6.321.303 | 102.809 | 2,44% |
| Обврзници на РМ за денационал. (RMDEN17) | 98,70 | 98,20 | 98,70 | 19.07.2019 | 57.769 | 3.502.897 | 56.953 | 2,29% |
| Обврзници на РМ за денационал. (RMDEN18) | 98,70 | 98,60 | 98,69 | 31.07.2019 | 962.848 | 58.440.743 | 950.113 | 2,28% |

*Моделот на калкулација го покажува годишниот просечен принос до достасување на обврзници со рок на достасување над 1 година и е прилагоден на карактеристиките на обврзниците. Датум на пресметување 31.07.2019 година, со последната просечна цена на тргување на обврзниците

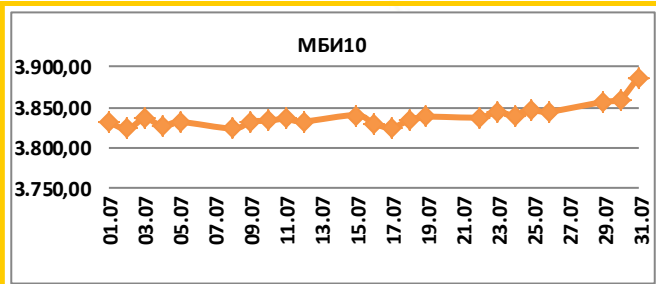


МЕСЕЧЕН СТАТИСТИЧКИ БИЛТЕН

Вредност на 31.07.2019

3.886,12

| | |
|--|----------|
| Максимална вредност во Јули (31.07.2019) | 3.886,12 |
| Минимална вредност во Јули (02.07.2019) | 3.822,94 |
| % на промена од 28.12.2018 | 12,02% |



Се за Македонскиот Берзански Индекс МБИ10 на:
<http://www.mse.com.mk/Indicies.aspx?Index=MBI10>

Елементи на МБИ10

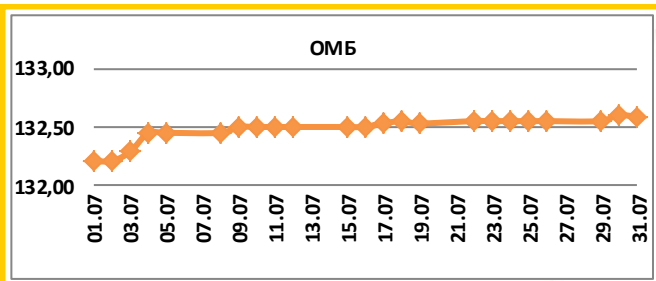
| Елементи на МБИ10 | Вкупен промет (денари) | Обем | Број на трансакции | Последна дневна просечна цена | % на месечна промена на цена |
|---------------------------|------------------------|--------|--------------------|-------------------------------|------------------------------|
| Алколоид Скопје | 32.553.557 | 3.560 | 189 | 9.295,34 | 2,76 |
| Гранит Скопје | 15.704.828 | 18.069 | 121 | 879,97 | 0,99 |
| Комерцијална банка Скопје | 41.746.253 | 7.803 | 238 | 5.441,49 | 2,34 |
| Макпетрол Скопје | 32.194.791 | 521 | 135 | 61.999,97 | 0,03 |
| Македонијатурист Скопје | 1.887.765 | 357 | 12 | 5.300,00 | -0,66 |
| Стопанска банка Скопје | 12.033.465 | 11.331 | 63 | 1.125,00 | 8,71 |
| ТТК Банка Скопје | 27.856.688 | 21.341 | 93 | 1.354,35 | 4,99 |
| Македонски Телеком Скопје | 1.378.024 | 4.698 | 15 | 290,00 | -1,36 |
| Охридска банка Скопје | 4.580.124 | 754 | 17 | 6.050,00 | -0,90 |
| НЛБ Банка Скопје | 21.099.459 | 1.328 | 79 | 15.999,20 | 2,01 |

ОМБ

Вредност на 31.07.2019

132,59

| | |
|--|--------|
| Максимална вредност во Јули (30.07.2019) | 132,60 |
| Минимална вредност во Јули (02.07.2019) | 132,21 |
| % на промена од 28.12.2018 | 0,97% |



Се за Индексот за обврзници на Македонската берза ОМБ на:
<http://www.mse.com.mk/Indicies.aspx?Index=OMB>

Елементи на ОМБ

| Елементи на ОМБ | Вкупен промет (денари) | Обем | Број на трансакции | Последна дневна просечна цена | % на месечна промена на цена |
|--|------------------------|---------|--------------------|-------------------------------|------------------------------|
| Обврзници на РМ за денационал. (RMDEN10) | 60.571 | 994 | 1 | 99,10 | 2,16 |
| Обврзници на РМ за денационал. (RMDEN11) | 69.885 | 1.148 | 1 | 99,00 | 0,00 |
| Обврзници на РМ за денационал. (RMDEN12) | 440.080 | 7.222 | 1 | 99,10 | 0,11 |
| Обврзници на РМ за денационал. (RMDEN13) | 852.074 | 13.983 | 1 | 99,10 | 0,10 |
| Обврзници на РМ за денационал. (RMDEN14) | 493.985 | 8.156 | 2 | 98,50 | 0,20 |
| Обврзници на РМ за денационал. (RMDEN15) | 0 | 0 | 0 | 98,70 | 0,00 |
| Обврзници на РМ за денационал. (RMDEN16) | 6.321.303 | 104.774 | 10 | 98,20 | 0,10 |
| Обврзници на РМ за денационал. (RMDEN17) | 3.502.897 | 57.769 | 10 | 98,70 | 0,71 |
| Обврзници на РМ за денационал. (RMDEN18) | 24.925.725 | 410.735 | 77 | 98,69 | 0,06 |

МЕСЕЧЕН СТАТИСТИЧКИ БИЛТЕН

ПОКАЗАТЕЛИ ЗА КОТИРАНИТЕ ДРУШТВА ОД МБИ10

| Друштво | Коефициент цена на акција/ добивка по акција ¹ | Дивиденден принос ² | Учество на странски инвеститори во основна главнина во Јули 2019 | Учество на странски инвеститори во основна главнина во Јуни 2019 | Промена |
|------------------------------|---|--------------------------------|--|--|---------|
| Алкалоид АД Скопје | 15,59 | 3,41% | 3,50% | 3,50% | 0,00% |
| Гранит АД Скопје | 35,92 | 3,41% | 5,64% | 5,63% | 0,01% |
| Комерцијална банка АД Скопје | 6,88 | 7,71% | 5,53% | 5,54% | -0,01% |
| Макпетрол АД Скопје | 9,08 | 2,08% | 1,42% | 1,42% | 0,00% |
| Македонијатурист АД Скопје | 21,39 | 4,52% | 0,82% | 0,82% | 0,00% |
| Стопанска банка АД Скопје | 7,15 | 6,49% | 92,41% | 92,41% | 0,00% |
| ТТК Банка АД Скопје | 12,14 | 7,75% | 1,32% | 1,37% | -0,05% |
| Македонски Телеком АД Скопје | 19,55 | 6,38% | 1,48% | 1,48% | 0,00% |
| Охридска банка АД Скопје | 5,41 | 0,00% | 76,01% | 76,04% | -0,03% |
| НЛБ Банка АД Скопје | 6,48 | 10,81% | 88,87% | 88,86% | 0,01% |

[1] Цена на акција на последен ден на тргување/Добивка по акција.

[2] Показателите се пресметани со користење на податоци од последните објавени финансиски извештаи и последната исплатена дивиденда.

СТРАНКИ ИНВЕСТИТОРИ НА ОФИЦИЈАЛНИОТ ПАЗАР НА БЕРЗАТА

| Јули 2019 | Странски правни лица инвеститори Јули 2019 | Странски физички лица инвеститори Јули 2019 | Вкупно странски инвеститори Јули 2019 | Вкупно странски инвеститори Јуни 2019 | Промена |
|-------------------------|--|---|---------------------------------------|---------------------------------------|---------|
| Акции ³ | 34,59% | 1,23% | 35,82% | 35,81% | 0,01% |
| Обврзници ⁴ | 0,12% | 0,05% | 0,17% | 0,30% | -0,13% |
| Вкупно Официјален пазар | 33,43% | 1,19% | 34,62% | 34,62% | 0,00% |

[3] Состојба на последен ден на тргување во месецот, според податоците добиени од Централниот депозитар за хартии од вредност, а која се однесува на учество на странските инвеститори во вкупната главнина на друштвото

[4] Состојба на последен ден на тргување во месецот, според податоците добиени од Централниот депозитар за хартии од вредност, а која се однесува на учество на странските инвеститори во вкупната номинална вредност на обврзниците

УЧЕСТВО НА СТРАНКИТЕ И ДОМАШНИТЕ ИНВЕСТИТОРИ ВО ВКУПНИОТ ПРОМЕТ НА БЕРЗАТА⁵

| | КУПУВАЊЕ % на учество | ПРОДАВАЊЕ % на учество |
|------------------------|-----------------------|------------------------|
| Странски физички лица | 0,78% | 1,20% |
| Странски правни лица | 29,99% | 31,10% |
| Вкупно странски | 30,77% | 32,30% |
| Домашни физички лица | 18,44% | 53,78% |
| Домашни правни лица | 50,79% | 13,93% |
| Вкупно домашни | 69,23% | 67,70% |

[5] Состојба на последен ден на тргување во месецот, според податоците добиени од Централниот депозитар за хартии од вредност а која се однесува на учеството на странските и домашните инвеститори во вкупниот промет остварен на Берзата.

ПРОМЕТ НА ЧЛЕНКИТЕ НА МАКЕДОНСКА БЕРЗА ВО ДЕНАРИ

| Членка | Членка | Класично тргување | % Класично тргување | Блокови | % Блокови | Јавни берзански аукции | % Јавни берзански аукции | Јавна понуда | % Јавна понуда | Вкупно |
|-------------------------------|--------|--------------------|---------------------|--------------------|---------------|------------------------|--------------------------|--------------|----------------|----------------------|
| ИНОВО БРОКЕР АД Скопје | IN | 39.206.990 | 6,22 | 464.220.000 | 48,05 | 0 | 0,00 | 0 | 0,00 | 503.426.990 |
| ИНВЕСТБРОКЕР АД Скопје | MI | 30.233.606 | 4,80 | 390.237.450 | 40,39 | 0 | 0,00 | 0 | 0,00 | 420.471.056 |
| Комерцијална банка АД Скопје | KB | 112.522.246 | 17,85 | 72.353.700 | 7,49 | 0 | 0,00 | 0 | 0,00 | 184.875.946 |
| ИЛИРИКА ИНВЕСТМЕНТС АД Скопје | IL | 168.181.151 | 26,68 | 11.420.550 | 1,18 | 0 | 0,00 | 0 | 0,00 | 179.601.701 |
| ТТК Банка Скопје | TK | 93.911.546 | 14,90 | 11.346.750 | 1,17 | 0 | 0,00 | 0 | 0,00 | 105.258.296 |
| НЛБ Банка АД Скопје | TN | 68.499.397 | 10,87 | 6.047.958 | 0,63 | 0 | 0,00 | 0 | 0,00 | 74.547.355 |
| Еурохаус АД Скопје | EH | 61.603.815 | 9,77 | 10.450.000 | 1,08 | 0 | 0,00 | 0 | 0,00 | 72.053.815 |
| Стопанска банка АД Скопје | SB | 26.182.707 | 4,15 | 0 | 0,00 | 0 | 0,00 | 0 | 0,00 | 26.182.707 |
| Шпаркасе банка АД Скопје | SP | 13.463.916 | 2,14 | 0 | 0,00 | 0 | 0,00 | 0 | 0,00 | 13.463.916 |
| Фершпед Брокер АД Скопје | FR | 9.292.894 | 1,47 | 0 | 0,00 | 0 | 0,00 | 0 | 0,00 | 9.292.894 |
| Еуростандард Банка АД Скопје | ES | 7.245.629 | 1,15 | 0 | 0,00 | 0 | 0,00 | 0 | 0,00 | 7.245.629 |
| Вкупно | | 630.343.895 | 100,00 | 966.076.408 | 100,00 | 0 | 100,00 | 0 | 100,00 | 1.596.420.303 |

Кај сите трансакции освен Јавните берзански аукции за државни хартии од вредност се применува двојно пресметување (и при купување и при продавање), со цел да е опфатено учеството на брокерските куќи во прометот и при вкратените трансакции. Со оглед на тоа што од 13-ти Јуни 2003 година од продажната страна при тргувањето со акции и удели во сопственост на државата се јавува Македонската Берза АД Скопје, нема да важи правилото на двојно пресметување кај државата, туку ќе се земе предвид само тргувањето од куповната страна.

МЕСЕЧЕН СТАТИСТИЧКИ БИЛТЕН

КАКО ПОТСЕТУВАЊЕ

Продуктот на Македонската берза **БЕСТНЕТ АНАЛИТИКА** е современ интернет сервис кој им помага на инвеститорите во градење на компетентни стратегии за вложување и носење на квалитетни инвестициски одлуки.

БЕСТНЕТ АНАЛИТИКА во себе содржи:

- Податоци за повеќе од **100** компании со кои се тргува на Македонската берза
- Повеќе од **70** најразлични финансиски показатели за компании и повеќе од **40** показатели за банки
- Следење и споредување на вредностите за последните **3** години
- Следење на резултатите по квартали
- Податоци во денари, евра и долари
- Податоци за исплатените дивиденди на компаниите за последните **4** години
- Податоци за најголемите акционери на компанијата
- Податоци за органите на управување на компанијата
- Податоци за поврзаните компании
- Споредување и следење на поголем број на финансиски показатели
- Следење на показателите по сектори и индустриски гранки
- Графички приказ на техничките индикатори
- Преку **40** технички индикатори и осцилатори
- Следење на вложувањата, утврдување на нивната моментална вредност
- Пресметка на добивките/загубите на нереализираните трансакции
- Пресметка на добивките/загубите од извршените тргувања
- Симулирани портфолија

| Шифра на XB | Датум на трансакција | Број на трансакција | Количина | Куповна вредност - вкупно (во ден.) | Датум на последна цена | Последна просечна цена | Вкупна вредност (во ден.) | Нереализирана добивка / загуба (во ден.) | % промена од купување на XB | % од вредноста на вкупните вложувања |
|--|----------------------|---------------------|----------|--|------------------------|------------------------|---------------------------|--|-----------------------------|--------------------------------------|
| скратен преглед на поединечна трансакција | | | | | | | | | | |
| ГРНТ | 17.02.2009 | X52515136 | | | | | | 1.800.000,00 | 133,33% | 3,74% |
| TEL | 11.06.2009 | 1235649 | 600,00 | 360.000,00 | 21.01.2008 | 653,11 | 391.866,00 | 31.866,00 | 8,85% | 1,00% |
| детален преглед на поединечна трансакција | | | | | | | | | | |
| Македонски Телеком Скопје (TEL) | | | | | | | | | | |
| Тип на хартија | Share | | | Куповна вредност - вкупно (во ден.) | | | 360.000,00 | | | |
| Датум на трансакција | 11.06.2009 | | | Датум на последна цена | | | 21.01.2008 | | | |
| Број на трансакција | 1235649 | | | Последна просечна цена | | | 653,11 | | | |
| Количина | 600,00 | | | Нето вредност (во ден.) | | | 391.866,00 | | | |
| Куповна цена (во ден.) | 600,00 | | | Вкупна вредност (во ден.) | | | 391.866,00 | | | |
| Номинална вредност | 0,00 MKD | | | Нереализирана добивка / загуба (во ден.) | | | 31.866,00 | | | |
| Куповна вредност (во ден.) | 360.000,00 | | | % промена од купување на XB | | | 8,85% | | | |
| Купена акумул. камата (во ден.) | 0,00 | | | % од вредноста на вкупните вложувања | | | 1,00% | | | |
| Трансакциони трошоци (во ден.) | 500,00 | | | | | | | | | |
| P.Македонија - денационализирана 01 (PMDEN01) | | | | | | | | | | |
| Тип на хартија | Bond | | | Куповна вредност - вкупно (во ден.) | | | 107.092,08 | | | |
| Датум на трансакција | 11.07.2008 | | | Датум на последна цена | | | 27.11.2007 | | | |
| Број на трансакција | 1919 | | | Последна просечна цена | | | 85,08 | | | |
| Количина | 2.250,00 | | | Нето вредност (во ден.) | | | 116.662,50 | | | |
| Куповна цена (во %) | 77,50 | | | Вкупна вредност (во ден.) | | | 117.888,35 | | | |
| Номинална вредност | 1,00 EUR | | | Нереализирана добивка / загуба (во ден.) | | | 11.990,57 | | | |
| Куповна вредност (во ден.) | 106.689,77 | | | % промена од купување на XB | | | 10,00% | | | |
| Купена акумул. камата (во ден.) | 402,31 | | | % од вредноста на вкупните вложувања | | | 0,30% | | | |
| Трансакциони трошоци (во ден.) | 500,00 | | | | | | | | | |
| TOTAL | | | | 36.067.092,08 | | | 62.684.319,35 | 26.617.629,57 | 100,00% | |


| Опис на XB | Податоци од тргувањето |
|---|-----------------------------------|
| Лазарен сегмент | Официјален пазар |
| Лазарен подсегмент | Берзанска котација - обични акции |
| Тип на XB | Обични акции |
| ISIN број | MKALK4101011 |
| Вкупна издадена XB | 1431353 |
| Шифра на XB | ALK |
| Номинална вредност | 25,56 EUR |
| Движења на цената и прометот | |
| Највисока цена во пос. 52 недели | 4.599,00 |
| Најниска цена во пос. 52 недели | 3.799,00 |
| % промена во посл. 30 дена | 8,48% |
| % промена во посл. 3 месеци | 6,98% |
| % промена во посл. 6 месеци | 0,80% |
| % промена во посл. 1 година | -4,07% |
| Просечен дневен промет во пос. 30 дена | 645.146,23 |
| Просечен дневен промет во пос. 3 месеци | 812.362,12 |
| Просечен дневен промет во тековната година | 626.836,29 |
| Просечен дневен промет во пос. 52 недели | 1.304.591,88 |
| Показатели по акција за издавачот | |
| Коэффициент цена / добивка | 10,43 |
| Дивиденден принос | 3,98% |
| Коэффициент цена / Книговодствена вредност по акција | 0,91 |
| Коэффициент цена / Акумулирана добивка по акција | 2,62 |
| Коэффициент цена / Приходи од продажба | 1,01 |
| Коэффициент цена / Годишни приливи од оперативни активности | 13,59 |
| Коэффициент цена / оперативна добивка | 8,93 |
| Коэффициент цена / EBITDA | 6,35 |
| Највисок P/E во пос. 52 недели | 11,46 |
| Најнисок P/E во пос. 52 недели | 9,47 |
| Нето добивка по акција за пос. 12 месеци | 430,59 |
| Коэффициент цена / добивка за пос. 12 месеци | 9,77 |

Повеќе информации на : www.bestnet.com.mk



КомРау апликација на Комерцијална банка

ТВОЈОТ МОБИЛЕН ПАРИЧНИК



комерцијална Банка
ад скопје



mastercard.

Со новата апликација на **Комерцијална банка** повеќе не мора да носиш паричник со себе. Сега со **KomPay** можеш едноставно и сигурно да плаќаш со твојот мобилен телефон. Симни ја бесплатно од Google Play и искористи го промотивниот период за бесплатна дигитализација на две **Mastercard®** картички. Апликацијата е достапна за мобилни телефони со најмалку Android™ 4.4 и NFC технологија. За повеќе информации посети ја нашата веб-страница или некоја од нашите филијали.

Android е заштитен знак на Google LLC.

www.kb.com.mk
контакт центар: (02) 3 296 800